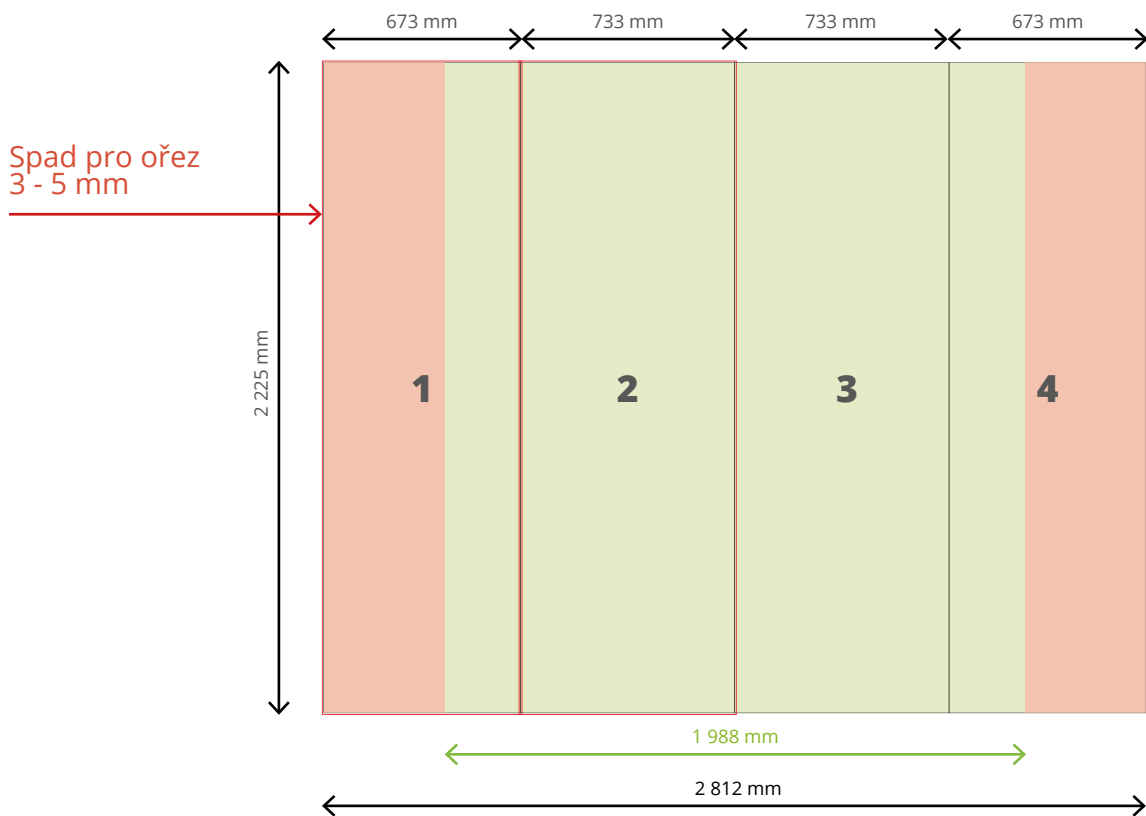
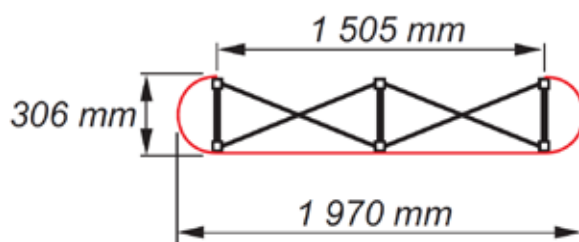


## OBECNÉ ZÁSADY PRO VŠECHNY VELIKOSTI

Převeďte Pantone barvy do CMYK.  
 Nepoužívejte obrázky v barevném prostoru RGB.  
 Nepoužívejte českou diakritiku v názvech souborů  
 Veškerá písma musí být vložena nebo ve křivkách.  
 Přijímáme data ve formátu PDF nebo v souborech EPS.  
 Grafiku připravte rozdělenou na jednotlivé panely, kterým přidejte 3-5mm spad pro ořez.  
 (Spad musí být připočten k rozměru panelu tak, aby po ořezu na sebe grafika pasovala.)

### Prezentační stěna rovná 3x2 (POP UP IMPACT)

Celková plocha grafiky: **2 812 x 2 225 mm**  
 Viditelná plocha grafiky: **1 988 x 2 225 mm**  
 Počet grafických panelů: **4**



Viditelná plocha grafiky



Neviditelná (zahnutá) plocha



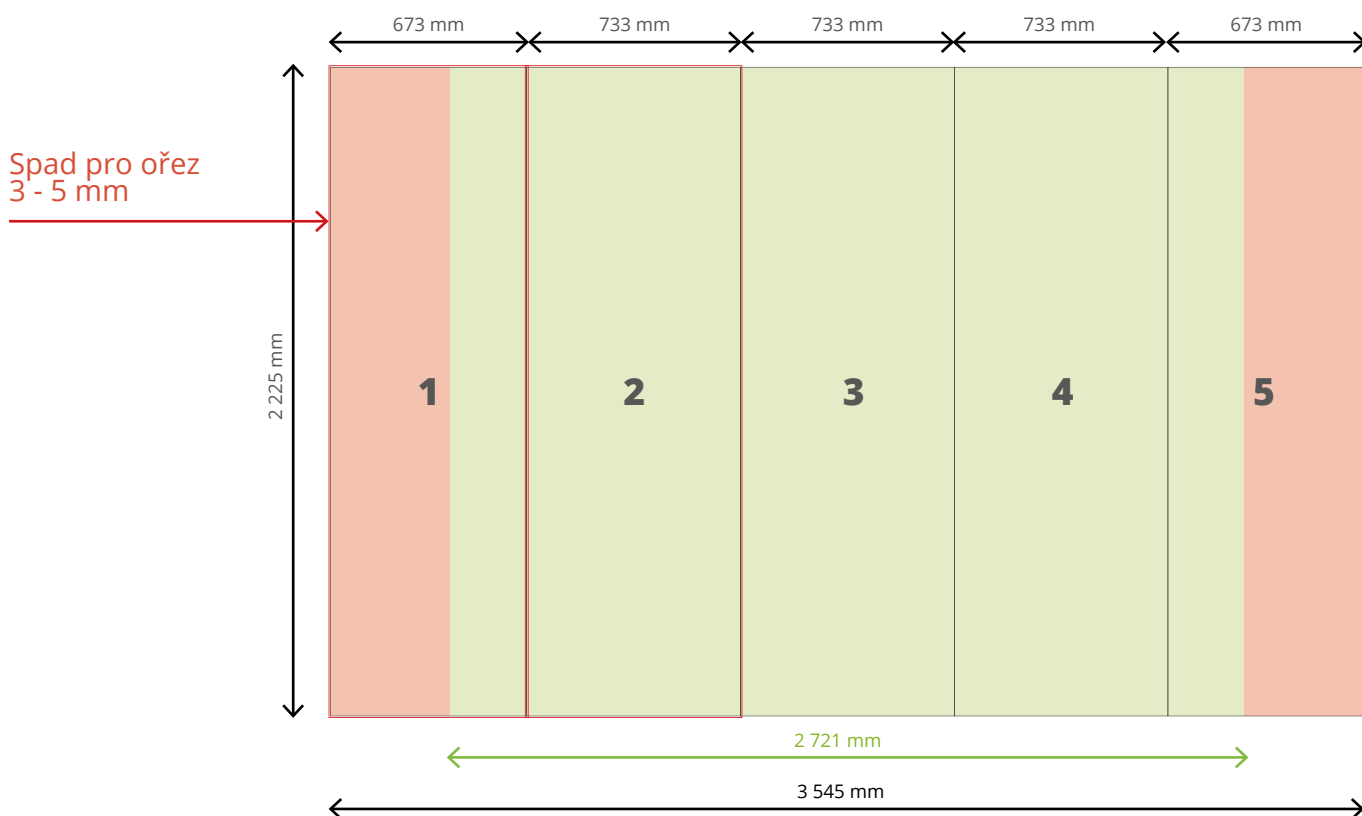
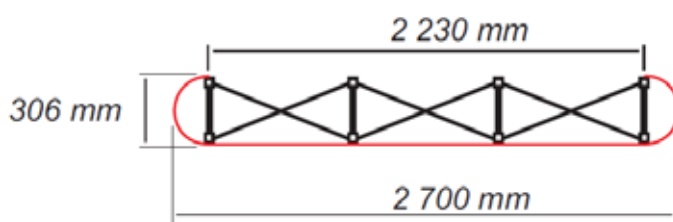
**STÁHNOUT ŠABLONU**

## OBECNÉ ZÁSADY PRO VŠECHNY VELIKOSTI

Převedte Pantone barvy do CMYK.  
 Nepoužívejte obrázky v barevném prostoru RGB.  
 Nepoužívejte českou diakritiku v názvech souborů  
 Veškerá písma musí být vložena nebo ve křivkách.  
 Přijímáme data ve formátu PDF nebo v souborech EPS.  
 Grafiku připravte rozdělenou na jednotlivé panely, kterým přidejte 3-5mm spad pro ořez.  
 (Spad musí být připočten k rozměru panelu tak, aby po ořezu na sebe grafika pasovala.)

### Prezentační stěna rovná 3x3 (POP UP IMPACT)

Celková plocha grafiky: **3 545 x 2 225 mm**  
 Viditelná plocha grafiky: **2 721 x 2 225 mm**  
 Počet grafických panelů: **5**



Viditelná plocha grafiky



Neviditelná (zahnutá) plocha

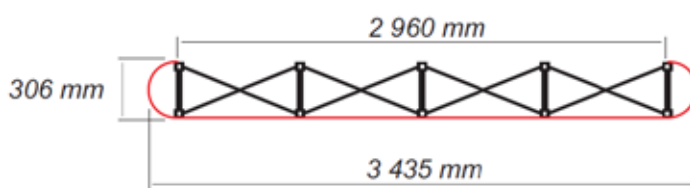


**STÁHNOUT ŠABLONU**

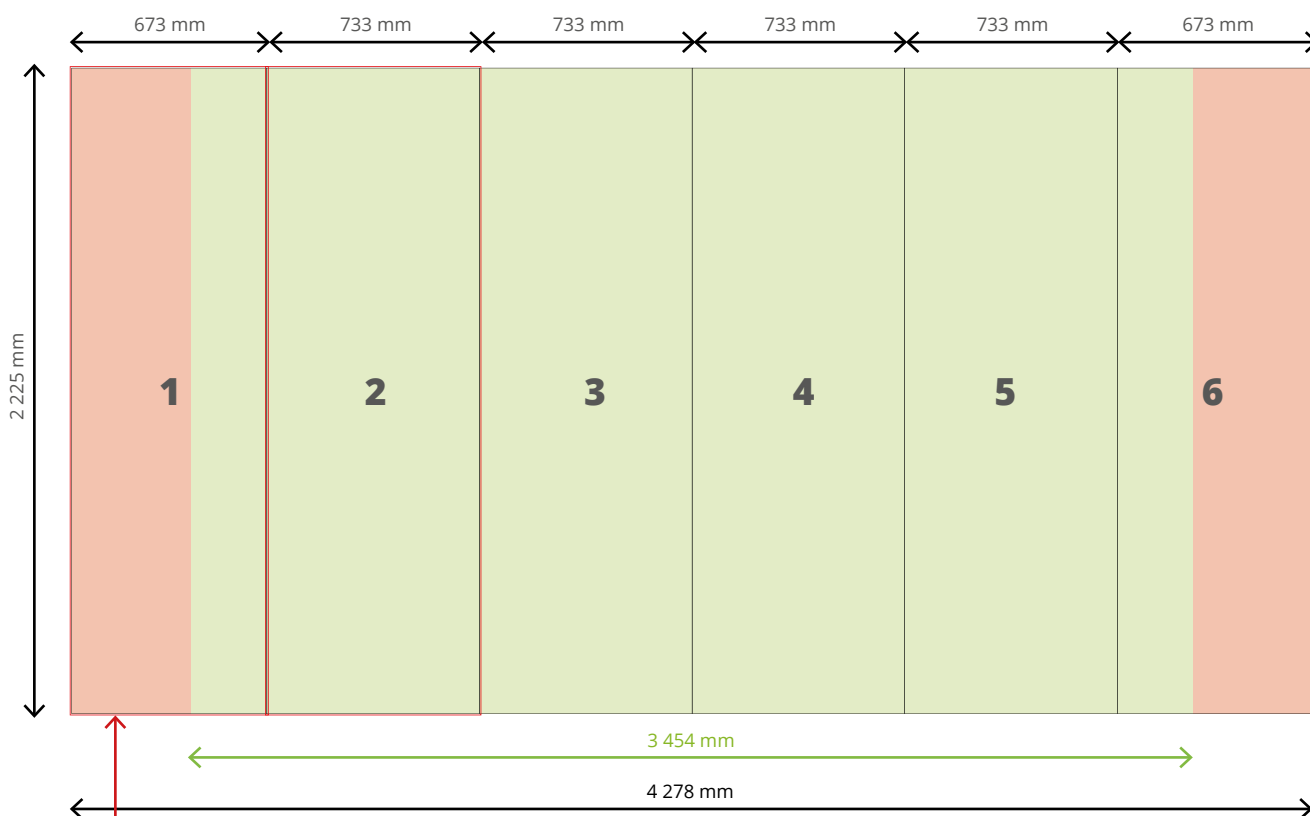
## OBECNÉ ZÁSADY PRO VŠECHNY VELIKOSTI

Převedte Pantone barvy do CMYK.  
 Nepoužívejte obrázky v barevném prostoru RGB.  
 Nepoužívejte českou diakritiku v názvech souborů  
 Veškerá písma musí být vložena nebo ve křivkách.  
 Přijímáme data ve formátu PDF nebo v souborech EPS.  
 Grafiku připravte rozdělenou na jednotlivé panely, kterým přidejte 3-5mm spad pro ořez.  
 (Spad musí být připočten k rozměru panelu tak, aby po ořezu na sebe grafika pasovala.)

### Prezentační stěna rovná 3x4 (POP UP IMPACT)



Celková plocha grafiky: **4 278 x 2 225 mm**  
 Viditelná plocha grafiky: **3 454 x 2 225 mm**  
 Počet grafických panelů: **6**



 Viditelná plocha grafiky  Neviditelná (zahnutá) plocha

Spad pro ořez  
3 - 5 mm

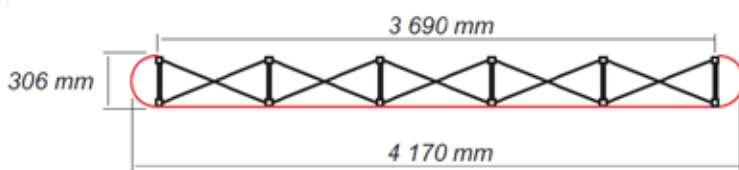


**STÁHNOUT ŠABLONU**

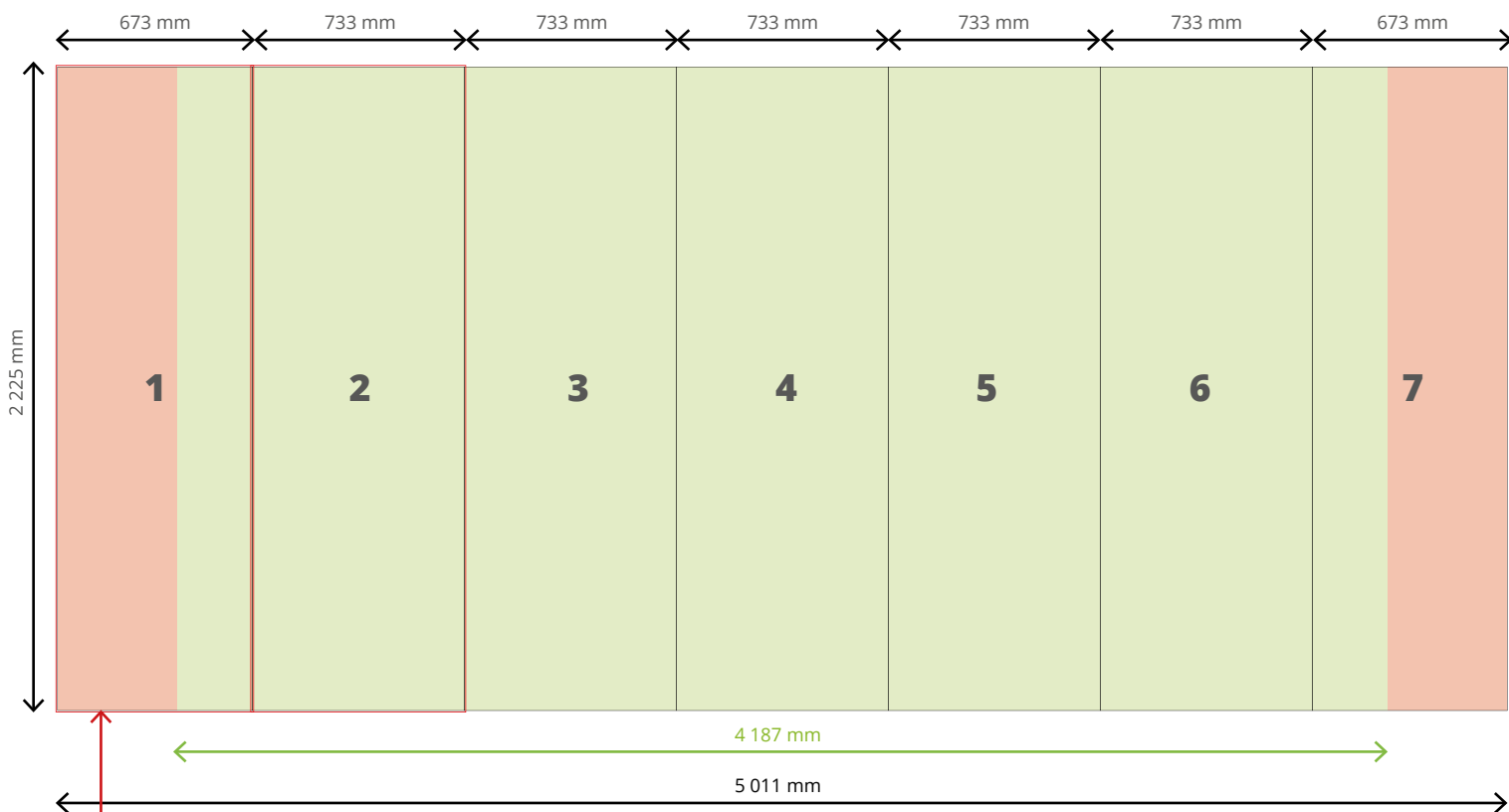
## OBECNÉ ZÁSADY PRO VŠECHNY VELIKOSTI

Převedte Pantone barvy do CMYK.  
 Nepoužívejte obrázky v barevném prostoru RGB.  
 Nepoužívejte českou diakritiku v názvech souborů  
 Veškerá písma musí být vložena nebo ve křivkách.  
 Přijímáme data ve formátu PDF nebo v souborech EPS.  
 Grafiku připravte rozdělenou na jednotlivé panely, kterým přidejte 3-5mm spad pro ořez.  
 (Spad musí být připočten k rozměru panelu tak, aby po ořezu na sebe grafika pasovala.)

### Prezentační stěna rovná 3x5 (POP UP IMPACT)



Celková plocha grafiky: **5 011 x 2 225 mm**  
 Viditelná plocha grafiky: **4 187 x 2 225 mm**  
 Počet grafických panelů: **7**



Viditelná plocha grafiky



Neviditelná (zahnutá) plocha

Spad pro ořez  
3 - 5 mm



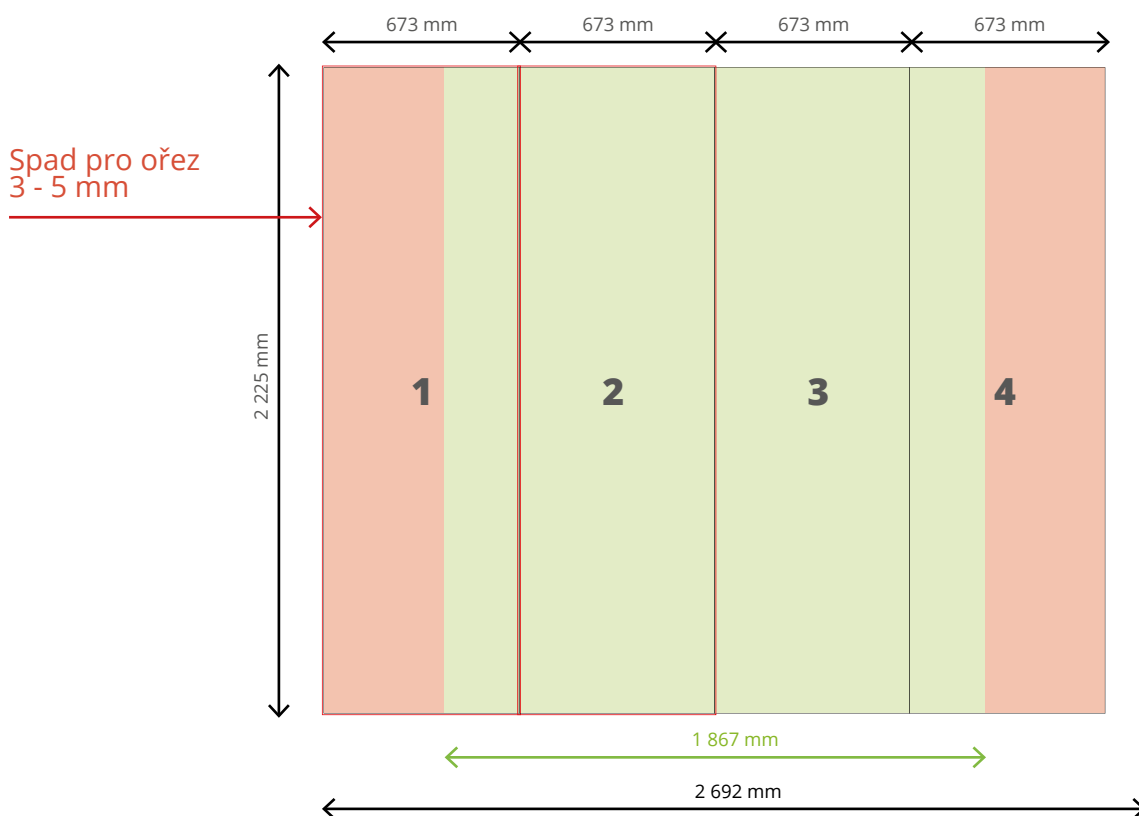
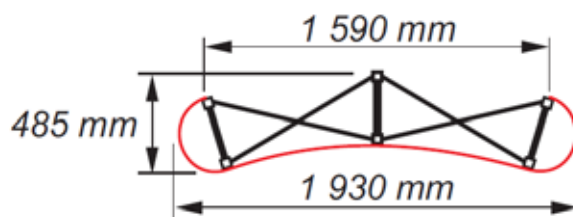
**STÁHNOUT ŠABLONU**

## OBECNÉ ZÁSADY PRO VŠECHNY VELIKOSTI

Převeďte Pantone barvy do CMYK.  
 Nepoužívejte obrázky v barevném prostoru RGB.  
 Nepoužívejte českou diakritiku v názvech souborů  
 Veškerá písma musí být vložena nebo ve křivkách.  
 Přijímáme data ve formátu PDF nebo v souborech EPS.  
 Grafiku připravte rozdělenou na jednotlivé panely, kterým přidejte 3-5mm spad pro ořez.  
 (Spad musí být připočten k rozměru panelu tak, aby po ořezu na sebe grafika pasovala.)

### Prezentační stěna zakřivená 3x2 (POP UP IMPACT)

Celková plocha grafiky: **2 692 x 2 225 mm**  
 Viditelná plocha grafiky: **1 867 x 2 225 mm**  
 Počet grafických panelů: **4**



Viditelná plocha grafiky



Neviditelná (zakřivená) plocha



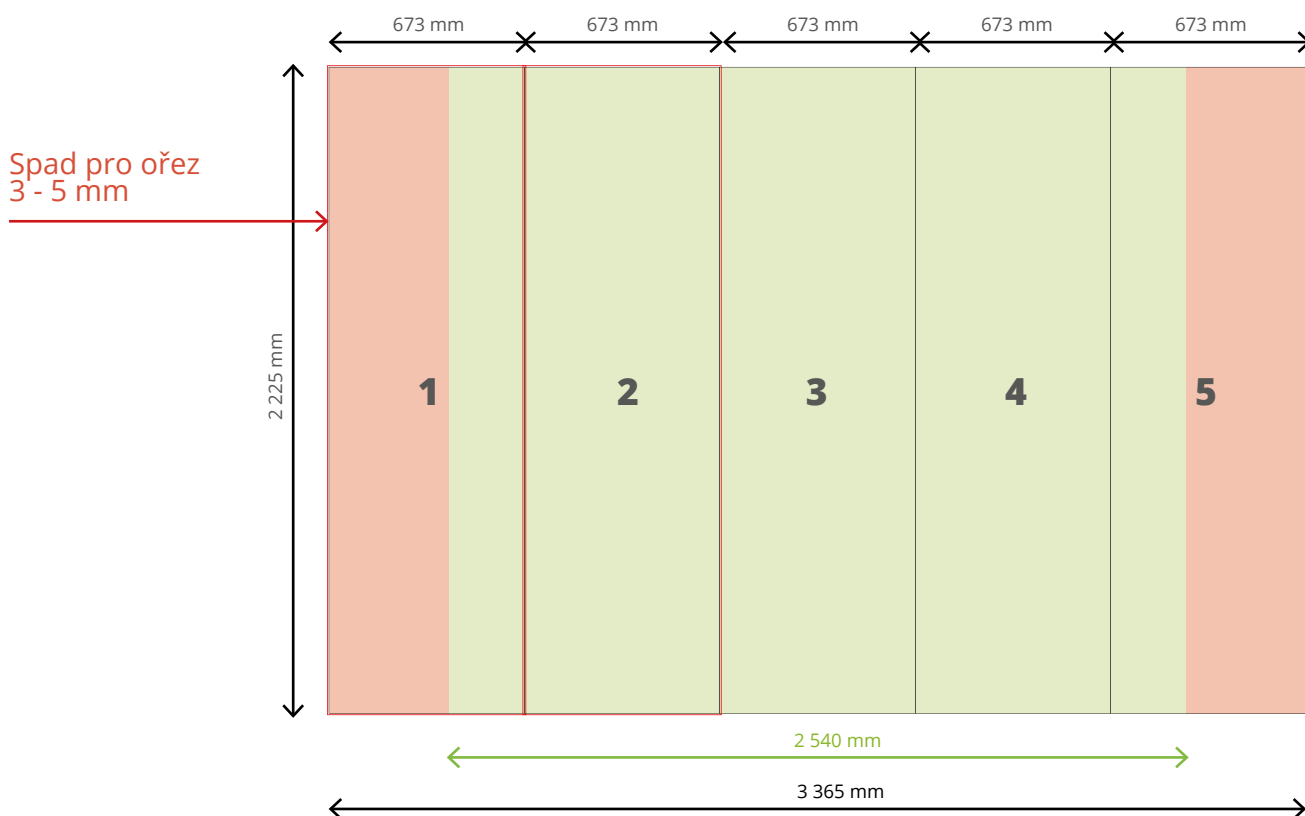
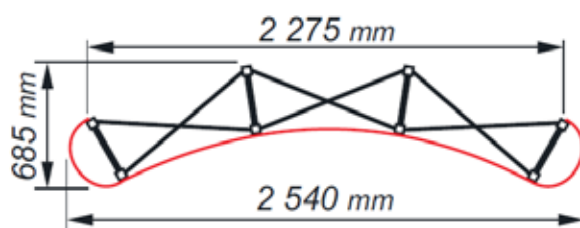
**STÁHNOUT ŠABLONU**

## OBECNÉ ZÁSADY PRO VŠECHNY VELIKOSTI

Převeďte Pantone barvy do CMYK.  
 Nepoužívejte obrázky v barevném prostoru RGB.  
 Nepoužívejte českou diakritiku v názvech souborů  
 Veškerá písma musí být vložena nebo ve křivkách.  
 Přijímáme data ve formátu PDF nebo v souborech EPS.  
 Grafiku připravte rozdělenou na jednotlivé panely, kterým přidejte 3-5mm spad pro ořez.  
 (Spad musí být připočten k rozměru panelu tak, aby po ořezu na sebe grafika pasovala.)

### Prezentační stěna zakřivená 3x3 (POP UP IMPACT)

Celková plocha grafiky: **3 365 x 2 225 mm**  
 Viditelná plocha grafiky: **2 540 x 2 225 mm**  
 Počet grafických panelů: **5**



Viditelná plocha grafiky



Neviditelná (zakřivená) plocha



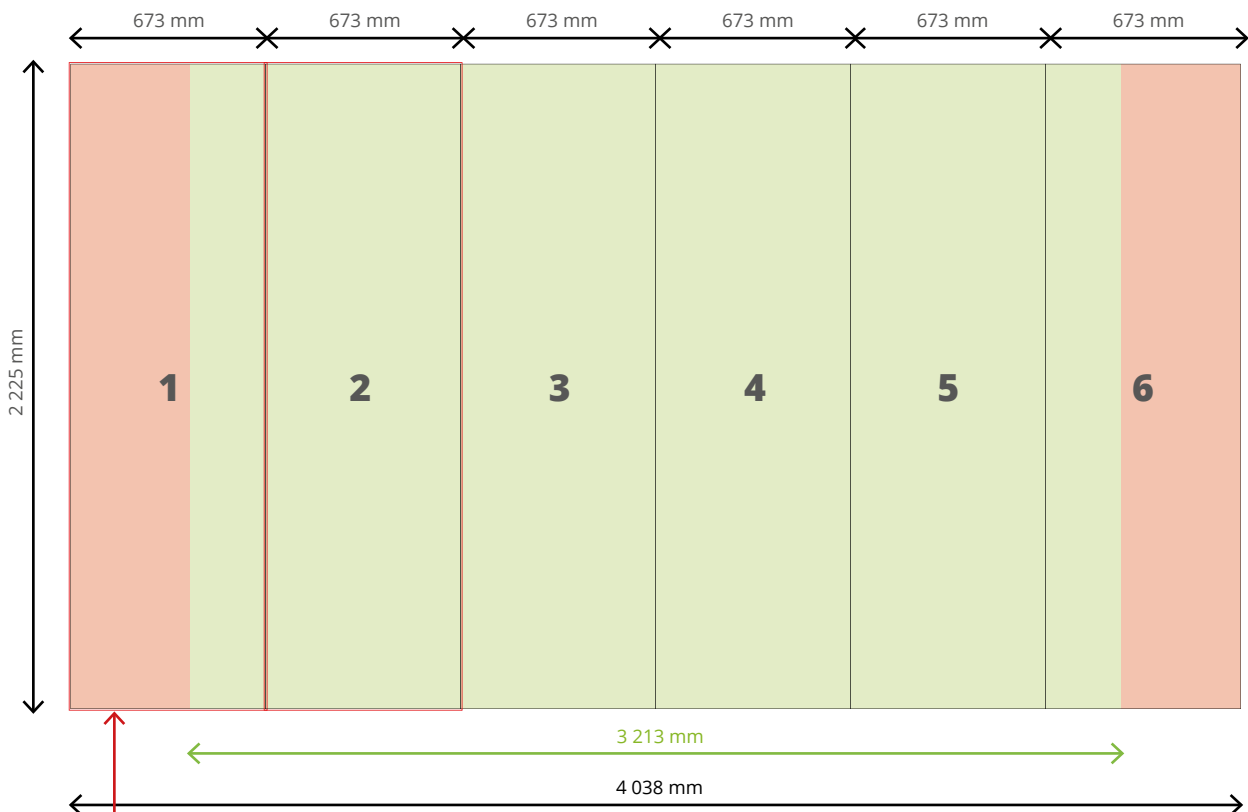
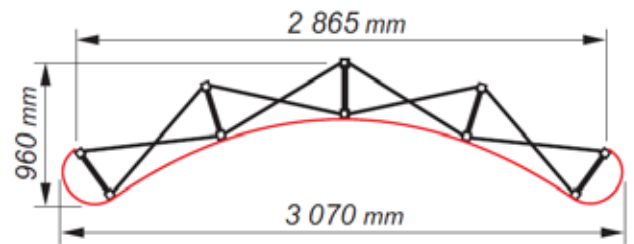
**STÁHNOUT ŠABLONU**

## OBECNÉ ZÁSADY PRO VŠECHNY VELIKOSTI

Převedte Pantone barvy do CMYK.  
 Nepoužívejte obrázky v barevném prostoru RGB.  
 Nepoužívejte českou diakritiku v názvech souborů  
 Veškerá písma musí být vložena nebo ve křivkách.  
 Přijímáme data ve formátu PDF nebo v souborech EPS.  
 Grafiku připravte rozdělenou na jednotlivé panely, kterým přidejte 3-5mm spad pro ořez.  
 (Spad musí být připočten k rozměru panelu tak, aby po ořezu na sebe grafika pasovala.)

### Prezentační stěna zakřivená 3x4 (POP UP IMPACT)

Celková plocha grafiky: **4 038 x 2 225 mm**  
 Viditelná plocha grafiky: **3 213 x 2 225 mm**  
 Počet grafických panelů: **6**



 Viditelná plocha grafiky  Neviditelná (zahnutá) plocha

Spad pro ořez  
3 - 5 mm



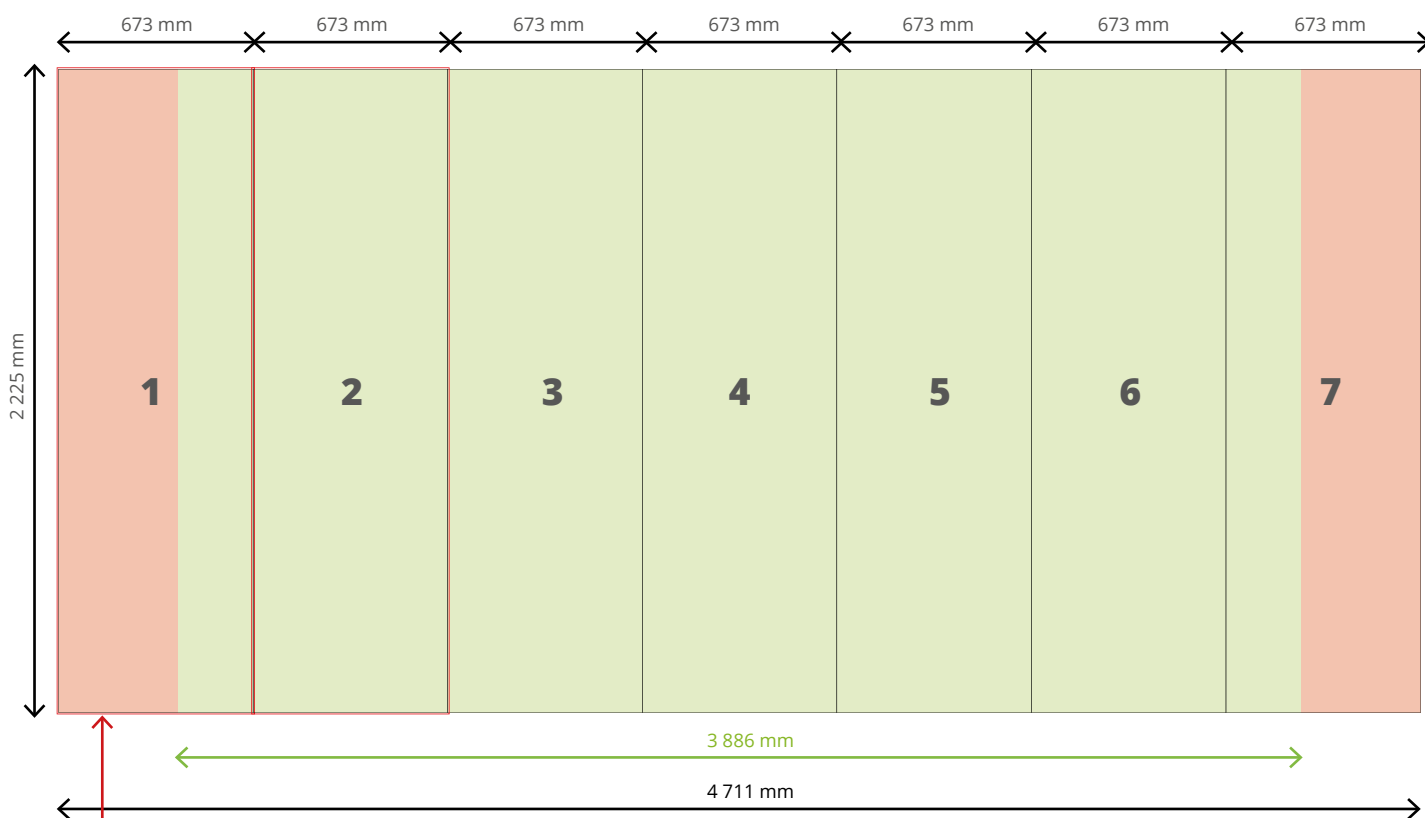
**STÁHNOUT ŠABLONU**

## OBECNÉ ZÁSADY PRO VŠECHNY VELIKOSTI

Převedte Pantone barvy do CMYK.  
 Nepoužívejte obrázky v barevném prostoru RGB.  
 Nepoužívejte českou diakritiku v názvech souborů  
 Veškerá písma musí být vložena nebo ve křivkách.  
 Přijímáme data ve formátu PDF nebo v souborech EPS.  
 Grafiku připravte rozdělenou na jednotlivé panely, kterým přidejte 3-5mm spad pro ořez.  
 (Spad musí být připočten k rozměru panelu tak, aby po ořezu na sebe grafika pasovala.)

## Prezentační stěna zakřivená 3x5 (POP UP IMPACT)

Celková plocha grafiky: **4 711 x 2 225 mm**  
 Viditelná plocha grafiky: **3 886 x 2 225 mm**  
 Počet grafických panelů: **7**



Viditelná plocha grafiky



Neviditelná (zahnutá) plocha

Spad pro ořez  
3 - 5 mm



**STÁHNOUT ŠABLONU**



## OBECNÉ ZÁSADY PRO TISK PULTU KE STĚNĚ

Převeďte Pantone barvy do CMYK.  
 Nepoužívejte obrázky v barevném prostoru RGB.  
 Nepoužívejte českou diakritiku v názvech souborů  
 Veškerá písma musí být vložena nebo ve křivkách.  
 Přijímáme data ve formátu PDF nebo v souborech EPS.  
 Grafice přidejte 3-5mm spad pro ořez.

### PULT KE STĚNĚ IMPACT

Celková plocha grafiky:  
 Viditelná plocha grafiky - přední strana:

**1 775 x 785 mm**  
**600 x 785 mm**



Viditelná plocha grafiky



Neviditelná (zahnutá) plocha



**STÁHNOUT ŠABLONU**